

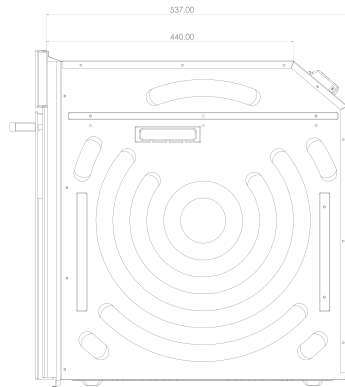
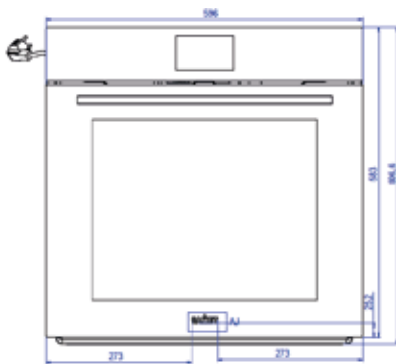
# TEMPEST

# SAMET®

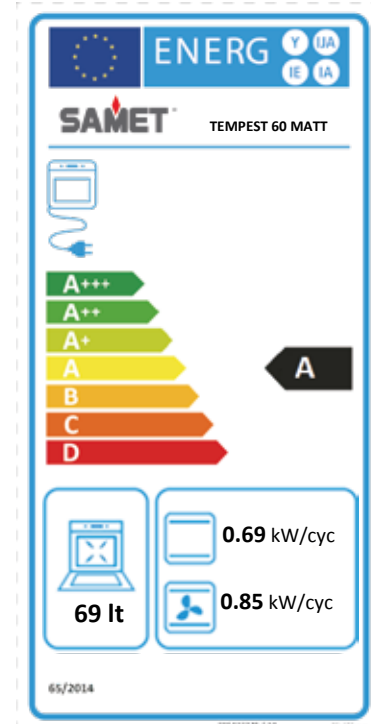
dal 1955



Misura esterna



- In vetro temperato satinato nero opaco
- Cap. 69 lt
- Display TFT EM20
- Potenza 2900 W
- Classe Energetica A
- 11 programmi:
  - Lampada
  - Ventola
  - Resistenza superiore
  - Resistenza inferiore
  - Resistenza inferiore + resistenza superiore
  - Resistenza superiore + ventola
  - Resistenza inferiore + ventola
  - Resistenza inferiore + resistenza superiore + ventola
  - Programma pollo allo spiedo
  - Turbo fan
- Luce interna
- Triplo vetro
- Sistema soft close
- Dim.: L 596 x P 537 x H 597 mm



## PRESTAZIONI

Funzionamento	Elettrico
---------------	-----------

## CARATTERISTICHE PRINCIPALI

Linea prodotto	Forno
Colore principale	Nero opaco
Tipologia	Da incasso
Programmi	11
Potenza (W)	2900
Tensione	220 - 240
Frequenza	50/60
Tipo di spina	Euro Plug
Altezza prodotto (mm)	597
Larghezza prodotto (mm)	596
Profondità prodotto (mm)	537
Altezza minima della nicchia (mm)	583
Larghezza minima della nicchia (mm)	560
Profondità minima della nicchia (mm)	550
Peso netto (kg)	-
Volume (lt)	69
Griglie	1
Vassoio	2

## SPECIFICHE TECNICHE

Timer	-
Opzione di programmazione tempo	-
Dispositivo di sicurezza	-
Luce interna	Si

## PRESTAZIONI

Classe di efficienza energetica - nuova (2010/30 EU)	A
Consumo per ciclo forno tradizionale - nuovo (2010/30 EU)	0.69
Consumo per ciclo a convezione forzata - nuovo (2010/30 EU)	0.85